

SUOMY

MEDICAL INFORMATION



NFC))



ICE TAG SUOMY

Manuale d'istruzioni



Suomy Spa

DISPOSITIVO DI SICUREZZA SUOMY ICE TAG



E' l'innovativo dispositivo ideato e progettato per SUOMY S.p.A. che, utilizzando una doppia evoluta tecnologia Radio, permette di visualizzare su uno smartphone o su un tablet dotato di funzione NFC, attraverso un'applicazione Software, tutte le informazioni personali e mediche, di inviare chiamate di soccorso, di contattare familiari e di geolocalizzare l'utente in caso di necessità. SUOMY ICE-TAG è estremamente versatile, si può applicare su superfici rigide e/o flessibili, non teme l'acqua e non necessita di alimentazione o di connessioni Wi-Fi o internet. SUOMY ICE-TAG si può applicare su abbigliamento e su attrezzature sportive. L'App SUOMY ICE-TAG è scaricabile gratuitamente. Il QR Code permette l'utilizzo del dispositivo anche per telefoni non muniti di tecnologia NFC.

Software:

- Fotografia
- Dati personali
- Contatti in caso di emergenza
- Malattie
- Allergia a medicinali
- Allergie alimentari
- Infortuni
- Gruppo sanguigno
- Invio sms con testo di geolocalizzazione
- 7 Lingue disponibili




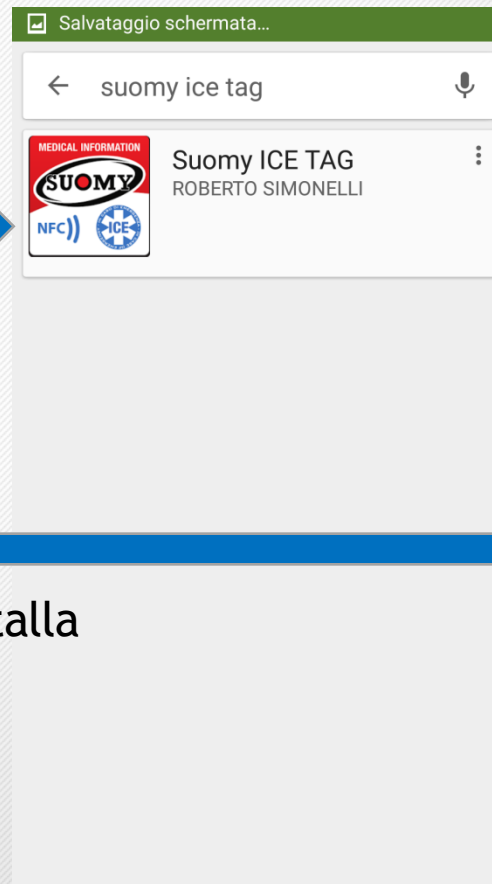

DISPOSITIVO DI SICUREZZA SUOMY ICE TAG



E' necessario procedere all'installazione della APP da Google play per i dispositivi dotati di sistema operativo Android



Digitare SUOMY ICE TAG nella casella di ricerca di Google play e successivamente su installa



DISPOSITIVO DI SICUREZZA SUOMY ICE TAG



Dopo aver installato la APP sul proprio dispositivo,
All'apertura viene presentata la seguente schermata.

E' necessario inserire un indirizzo mail, una password e
il codice di attivazione.

Tale codice e' unico per ogni dispositivo ed e' riportato
lateralmente al QR Code stampato su ogni dispositivo

A screenshot of a mobile application registration screen. At the top, there is a header with the SUOMY ICE TAG logo and the text 'ICE TAG'. Below the header, the title 'Dati Utente' is centered. The form contains four input fields: 'Email', 'Password Nuova', 'Conferma Password', and 'Codice di Attivazione'. Below these fields are three blue buttons labeled 'Salva', 'Salta', and 'Uscita'. A blue arrow points from the right towards the 'Codice di Attivazione' field.

Riportare il codice
di attivazione indicato
a lato del QR Code presente
sul dispositivo

DISPOSITIVO DI SICUREZZA SUOMY ICE TAG

A screenshot of a mobile application interface for user registration. At the top, there is a header with the SUOMY ICE TAG logo and the text 'ICE TAG'. Below the header, the title 'Dati Utente' is displayed. The form contains the following fields: 'Email' with the value 'auiromonti62@gmail.com', 'Password Nuova' with masked characters, 'Conferma Password' with masked characters, and 'Codice di Attivazione' with the value 'TGKK32'. At the bottom of the form, there are three blue buttons: 'Salva', 'Salta', and 'Uscita'. A blue arrow points to the 'Salva' button.

Dopo aver compilato i campi indicati cliccare su salva.

Questa operazione lega indissolubilmente i dati registrati dall'utente con il dispositivo specificato e identificato con il codice di attivazione

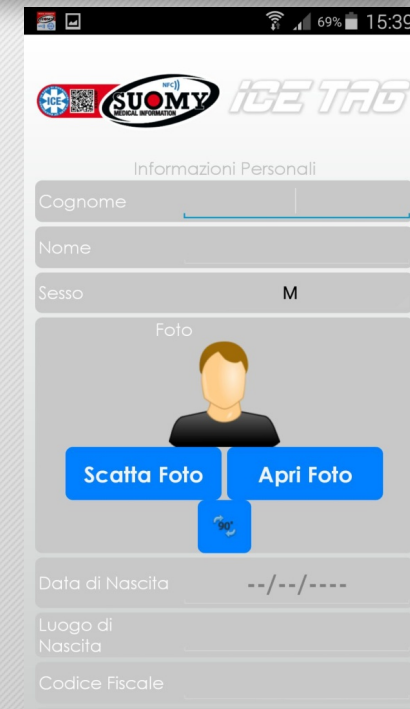
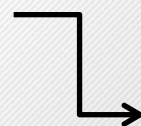
DISPOSITIVO DI SICUREZZA SUOMY ICE TAG



Terminata la fase di registrazione
Viene aperta l'applicazione.

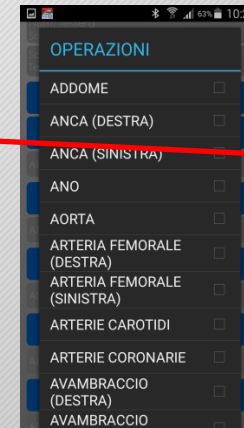
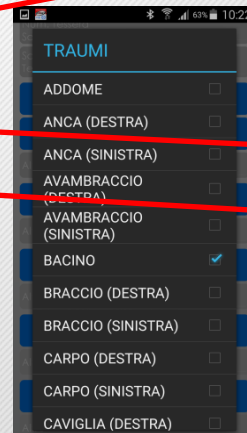
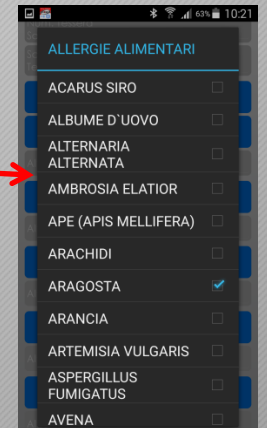
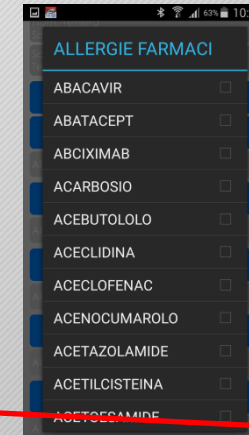
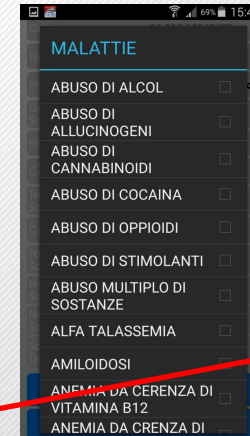
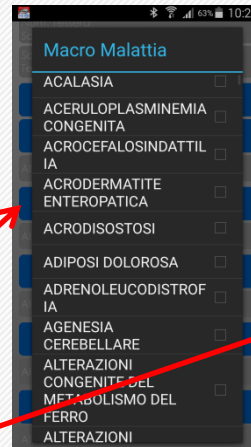
Nella schermata principale e'
necessario procedere all'inserimento
Di tutti i dati riferiti all'utente.

Pulsante di accesso alla pagina di
compilazione dei dati



L'utilizzo di una foto risulta essere di particolare
importanza. La foto consente infatti al soccorritore
di avere la certezza che i dati siano effettivamente
riferiti alla persona da soccorrere.

DISPOSITIVO DI SICUREZZA SUOMY ICE TAG



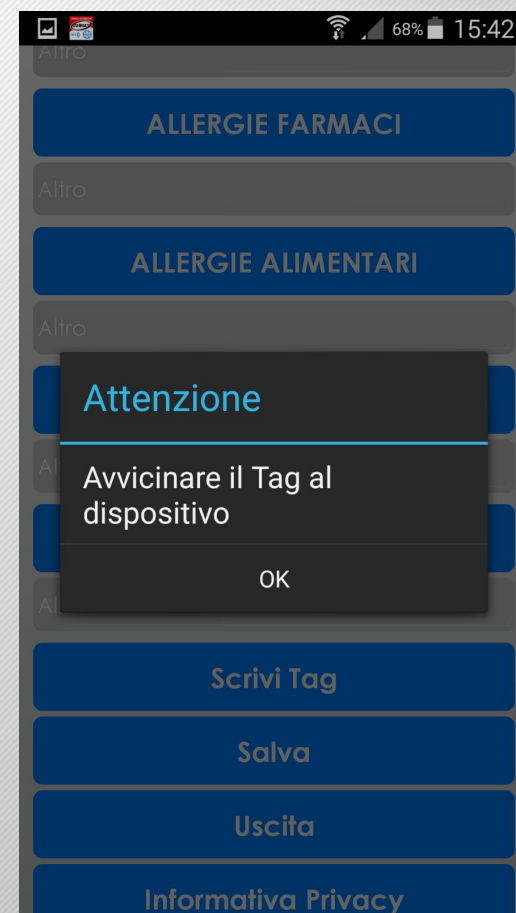
Cliccando sulla voce impostazioni si ha l'accesso
Alla pagina per l'inserimento di tutti i dati
Anagrafici e sanitari dell'utente

DISPOSITIVO DI SICUREZZA SUOMY ICE TAG



Terminata la fase di registrazione di tutte le Informazioni personali e dopo aver salvato , e' necessario cliccare sulla voce Scrivi Tag. Avvicinando quindi il telefono al tag, i dati appena salvati verranno trasferiti sul dispositivo stesso.

•I dati Salvati oltre ad essere trasferiti sul dispositivo stesso (ICE TAG SUOMY) verranno salvati in un data base (cloud). Tale operazione consente ad un eventuale soccorritore che non abbia a disposizione un telefono dotato di sistema operativo android con NFC (Iphone per es) di accedere alle informazioni mediche dell'utente semplicemente utilizzando il QR code stampato sull'ICE TAG attingendo quindi ai dati precedentemente salvati sul database (cloud). I dati sul Cloud sono raggiungibili dall'utente collegandosi all'indirizzo www.icek.it , inserendo email e password.



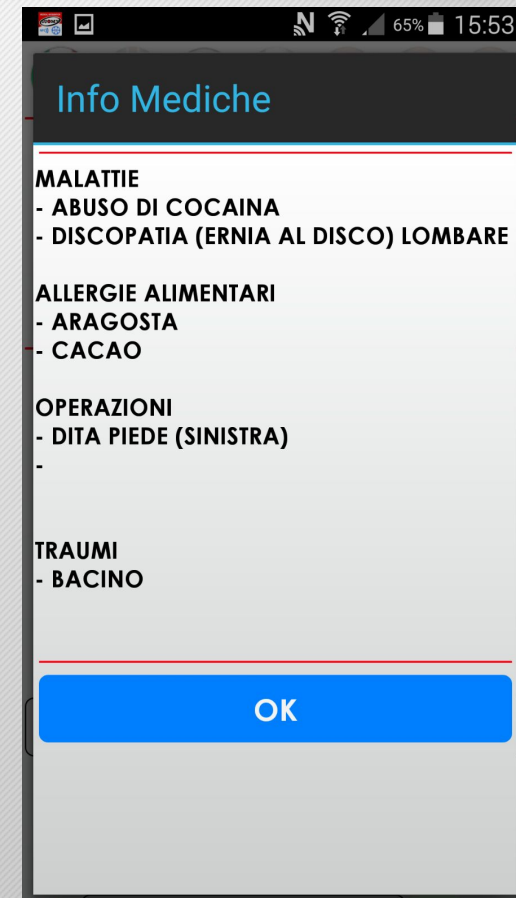
DISPOSITIVO DI SICUREZZA SUOMY ICE TAG



Il soccorritore avrà quindi accesso a tutte le informazioni riguardanti il paziente



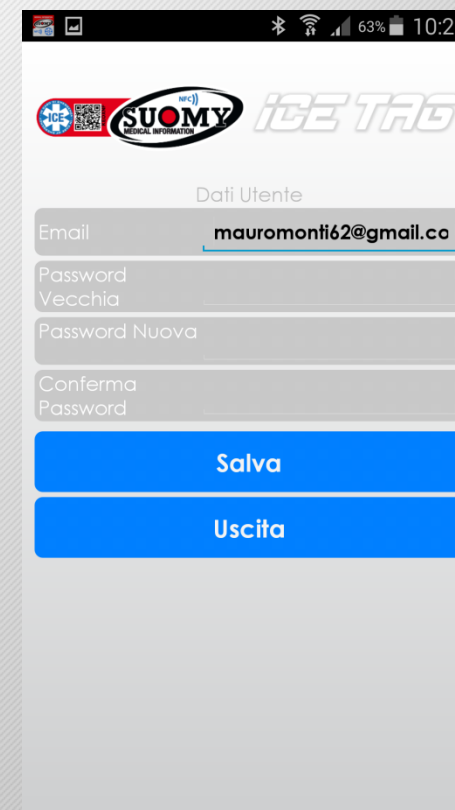
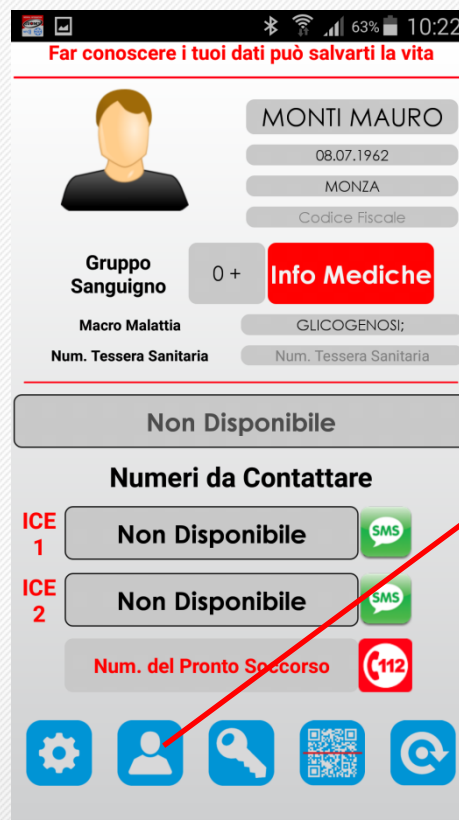
Oltre all'elenco dei numeri da contattare in caso di Emergenza e' possibile per il Soccorritore visualizzare immediatamente un report contenente le informazioni Mediche registrate dall'utente



DISPOSITIVO DI SICUREZZA SUOMY ICE TAG



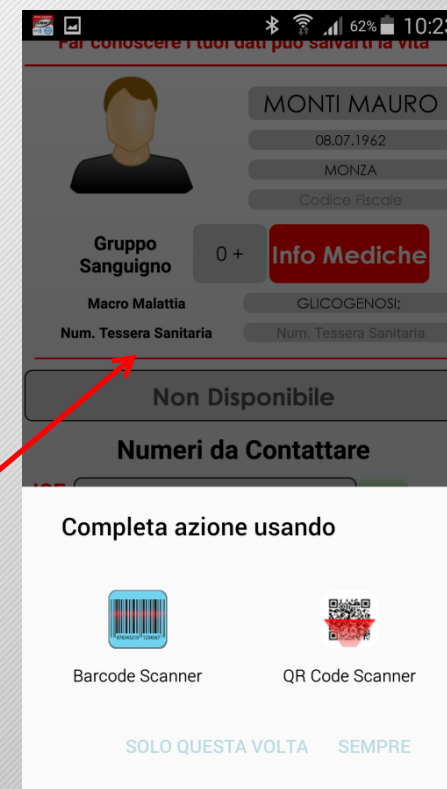
In qualsiasi momento, e' possibile cambiare la password cliccando sull'apposita icona. Attraverso tale operazione viene richiesto di inserire la vecchia password e quella nuova (che dovrà essere confermata).



DISPOSITIVO DI SICUREZZA SUOMY ICE TAG



Nel caso sul dispositivo siano presenti delle applicazioni per la lettura dei QR Code, e' possibile la loro attivazione diretta premendo sull'icona QRCode reader Presente nella parte inferiore della homepage

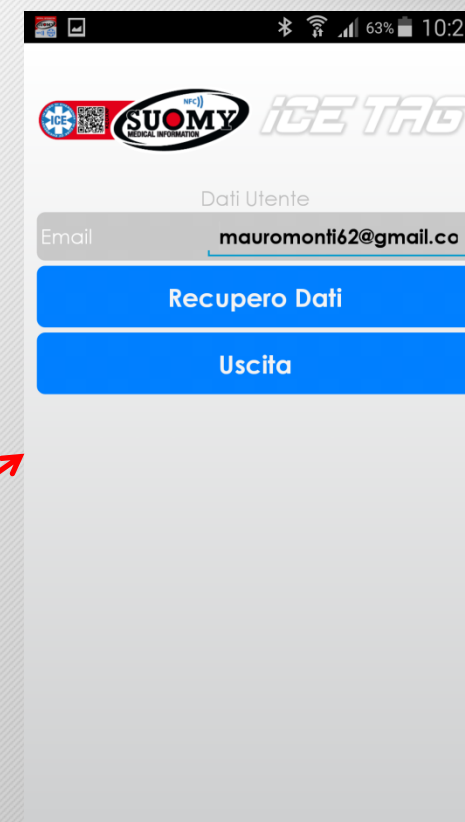


DISPOSITIVO DI SICUREZZA SUOMY ICE TAG



Nel caso di smarrimento della password di accesso e' possibile recuperarla cliccando sul simbolo della chiave posto nella parte inferiore della home page.


Cliccando su recupera dati la password verrà di nuovo inviata all'indirizzo mail utilizzato durante la registrazione

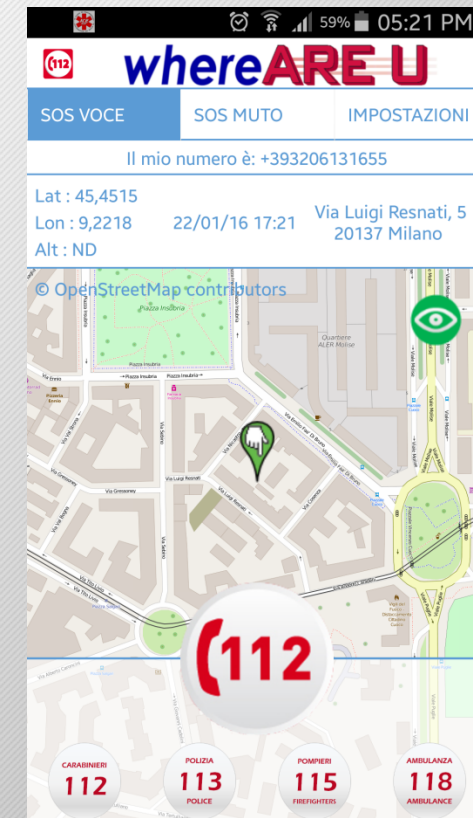


DISPOSITIVO DI SICUREZZA SUOMY ICE TAG



All'interno dell'App SUOMY ICE TAG è presente il collegamento diretto all'App Where are U propria del 118 AREU Lombardia.

Cliccando sull'icona  viene inviata una chiamata alla Centrale Operativa NEU (Numero Unico di Emergenza) che visualizzerà sul proprio terminale la posizione geografica della chiamata, rilevabile anche in assenza di segnale GPS (celle telefoniche).



DISPOSITIVO DI SICUREZZA SUOMY ICE TAG



Cloud icek.it

Collegandosi all'indirizzo web www.icek.it con le proprie credenziali si verrà collegati alla propria pagina Web dove sarà possibile modificare le informazioni personali e mediche, caricare file personali (C.I. , Passaporto, Libretto di circolazione auto, moto..) , caricare file medici (esami, certificati, prescrizioni..) , inserire eventuali terapie e posologie di farmaci.. Tutti i dati inseriti saranno a disposizione dell'utente in tutto il mondo attraverso una semplice connessione ad internet. Una selezione dei dati contenuti nel cloud sarà sempre salvata sull'app mobile attraverso una sincronizzazione automatica.

2014 © Ice-Key-Cloud

Profilo Utente

Profilo Utente

Utente

Cognome*

Nome*

Sesso

Cellulare*

Telefono

Gruppo Sanguigno

Fattore RH

